MI-6

KULLANIM KILAVUZU

Giriş: XP Metal Dedektör tarafından Fransa'da üretilen yeni MI-6 Pinpointer'ı satın aldığınız için tebrikler. MI-6 Pinpointer bir çok yeni özelliğe sahiptir bu yüzden de bu kullanım kılavuzunu dikkatle okumakta fayda vardır. **Not:** MI-6 kendisine ait 6 kullanıcı program ile tek başına çalışabilir, 3 farklı hassasiyet seviyesi ve seçilebilir sesli modlara sahiptir ayrıca 7 numaralı programı seçerek Bluetooth bağlantısı aracılığıyla DEUS'a bağlanabilme gibi bir avantaj da sunar. Daha fazla bilgi için Deus V4 kullanım kılavuzunu aşağıdaki linkten inceleyebilirsiniz.

https://www.tevafukdedektor.com/p/urunlerimiz/define-dedektorleri/xp-define-dedektorleri/xp-mi-6-pinpointer.html

Açma: Herhangi bir metal kaynaktan uzak durarak ses kesilene kadar düğmeye basın, şimdi MI-6 kalibre olmuştur ve kullanıma hazırdır.

Kapama: Tuşa basın ve sonra bırakın. Cihaz kapandığında MI-6 LED ışığı her 4 saniyede bir yanıp söner.

Not: Otomatik kapanma herhangi bir tuşa basmadan 5 dakika sonra aktive olacaktır.

Yeniden Ayarlama: MI-6 çalışırken herhangi bir metal kaynaktan uzak durarak ve düğmesine kısaca basarak tekrar kalibre etmeniz mümkündür. Mineralli toprak yapılarında ve tuzlu suda toprakla temas ederek yeniden kalibre etmeniz tavsiye edilir. Daha hassas hedef tespiti yapmak için metal objenin yakınında tekrar kalibre yapılmalıdır, arazi tespit alanı azalacaktır.

Programlar: MI-6 ilk defa açıldığında 2 no'lu programda çalışacaktır. Tekrar açıldığında kullanılan son programda çalışacaktır.
Programı değiştirmek için: MI-6'yı açın, 5 saniye düğmeye basılı tutun, kısa bir ses program seçme moduna giriş yaptığınızın uyarısını verecektir, istenilen program numarası için program numarası kadar tuşa basın (örneğin program 7 için 7 kez basın). 2 saniye sonra MI-6'nın tespit moduna geçtiğine dair sesli uyarı verilecektir.

Programlar	1	2	3	4	5	6	7 (DEUS)
Titreşim	AÇIK	AÇIK	AÇIK	AÇIK	AÇIK	AÇIK	KAPALI
Zil Sesi	AÇIK	AÇIK	AÇIK	KAPALI	KAPALI	KAPALI	KAPALI
Hassasiyet	DÜŞÜK	ORTA	YÜKSEK	DÜŞÜK	ORTA	YÜKSEK	DEUS İLE AYARLANABİLİR

⚠ Program 7 sadece DEUS ile kullanım içindir. Herhangi bir ses ya da titreşim üretmeyecektir. MI-6'yı DEUS'unuz ile eşleştirmeniz gereklidir.
⚠ Daha kesin hedef tespiti için program 1 ya da 2'de daha düşük bir hassasiyet seviyesi tavsiye edilir. Program 3 daha yüksek bir hassasiyet seviyesi kullanır ve duvarlarda, mobilyada ya da mineralli toprak yapılarında saklı metal objeleri bulmak içindir.

MI-6'yı DEUS ile eşleştirme

1) Uzaktan kumandadan menü seçimi: **OPSİYON (OPTION) - PINPOINTER - EŞLEŞTİRME (PAIRING)**

2) MI-6'nın düğmesine 8 saniye basılı tutarak aç, eşleştirmeye olanak sağlayacaktır.

3) MI-6'yı aç ve 7 numaralı programı seç (program seçimlerinden görebilirsiniz)

DEUS ile eşleştirildiğinde MI-6'nın teknik özellikleri ve sağladığı avantajlar:

Ses sinyallerinin DEUS'a iletilmesi (XP patentli) / Parazit önleyici sistem (XP patentli): MI-6 kullanımda olduğunda DEUS otomatik olarak kapanır ve MI-6 kapatıldığında DEUS açılır - **Pinpointer açıldığında Deus'un özel menüsü etkinleştirilir ve aşağıdaki ayarlamalar yapılabilir:** / 50 seviyeli hassasiyet / Ses modu seçimi - Saha sesi ya da Pulse sesi / Ses tonu ayarlamaları. Deus'un diğer özellikleri hedefe odaklanma ekranı / MI-6 ekranında pil seviyesi göstergesi / 90 saate kadar uzun ömürlü pil / Uzaktan kurtarma modu (kayıp MI-6 kapalı olsa bile) içerir.

İleri Seviye Mod: Sesi duyana kadar düğmeye 3 saniye boyunca basılı tutarak cihazı açın, düğmeyi basmayı bırakın ve:

Bir Sefer Basma

SAHA Sesi ya da PULSE Sesi

SAHA Sesi: Ses tonunda ve yoğunluğunda değişiklik gösterir, daha hassas hedef tespiti sağlar.

PULSE Sesi: Gürültülü çevreler için daha yüksek ses. Hedef tespiti SAHA Sesi modunda olduğu kadar hassas değildir. PULSE Sesi ile SAHA Sesi aynı performansa sahiptir.

İki Sefer Basma

IŞIĞI AÇMA ya da KAPAMA

Bütün programlarda IŞIĞI devre dışı bırakarak pil ömrünü arttırır. IŞIK kapalı olduğunda başlangıç ışıkları aynı kalır.

Üç Sefer Basma

TİTREŞİM AÇIK ya da KAPALI

İlk 3 programda titreşim açık: Titreşimi devre dışı bırakarak pil ömrünü 50% arttırabilirsiniz bu şekilde sadece ses kalır.

Pil: Kapağı sök, MI-6'ya kabloyu tak. USB çıkışlı bir güç kaynağı kullan (örneğin DEUS, PC, akıllı telefon gibi).

3 saate kadar şarj süresi / şarj sırasında IŞIK yanıp sönecek / şarj bitiminde IŞIK AÇIK konumuna gelecek.

MI-6 her açıldığında IŞIĞIN yanıp sönmesi ile pil seviyesi gösterilecektir.

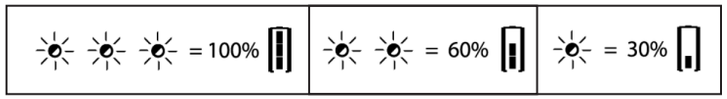

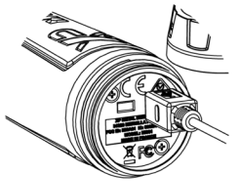

Pil Seviyesi: En uzun ömürlü pil ömrü için (90 saat) MI-6'yı DEUS (program 7'de) ve ileri seviyedeki menüde IŞIĞI KAPALI olarak kullanın.

	TİTREŞİM	SES	SES + TİTREŞİM	IŞIK + TİTREŞİM	IŞIK + SES + TİTREŞİM	PROGRAM 7
PİL ÖMRÜ	30 SAAT	30 SAAT	20 SAAT	11 SAAT	10 SAAT	90 SAAT

Not: MI-6'nızı uzun süreli şarjsız bırakmayın. Doğru kullanım ile piliniz 5 yıldan daha uzun süre gidecektir.

Temel Özellikler:



360 derecelik tespit | IŞIK AÇIK / KAPALI | Tek bir düğme ile bütün özelliklere giriş | Hoparlör ve Titreşim AÇIK / KAPALI | 3 seviyeli hassasiyet | Hızlı Tekrar ayarı

Ekstra Özellikleri

DEUS ses çıkışı | DEUS uzaktan kumanda ile ileri seviyede ayarlama | Parazit karşıtı sistem | 7 program | 2 sesli mod: SAHA SESİ ya da PULSE SESİ | 6 metre derinliğe kadar suya dayanıklılık | DEUS ile ses tonu ayarı | DEUS ile 50 seviyeli hassasiyet | Şarj edilebilir Lityum pil

IŞIK ve DEUS ile pil göstergesi | DEUS ile 90 saate kadar pil ömrü | 2 yıl garanti | DEUS ile kayıp MI-6'yı bulma | Hedefe yaklaşma ekranı | Ergonomik tutuş | Tamamen değiştirilebilir parçalar | Döndürülebilir XP kılıf | Paslanmaz halkalı kablo

MADE IN FRANCE

Tevafuk Dedektör
İstanbul Showroom
Perpa Ticaret Merkezi B Blok Kat: 5 No: 160 Şişli / İstanbul
T 0212 222 12 61 **F** 0212 222 12 71
Konya Showroom
Vatan Caddesi Adalhan İş Merkezi No: 15/704 Selçuklu / Konya
T 0332 321 46 24 - 0332 321 45 59 **F** 0332 321 19 60 **E** bilgi@tevafuk.com
www.tevafukdedektor.com